



**BOSNA I HERCEGOVINA
FEDERACIJA BOSNE I HERCEGOVINE
AGENCIJA ZA BANKARSTVO FEDERACIJE BOSNE I HERCEGOVINE**

I N F O R M A C I J A

**O SEKTORU LEASINGA U FEDERACIJI BOSNE I HERCEGOVINE
NA DAN 31.3.2010.**

Sarajevo, lipanj 2010.

SADRŽAJ

1	Uvod.....	3
1.1.	Podzakonski akti Agencije za poslovanje leasing društava.....	3
2	Sudionici na tržištu.....	3
2.1.	Broj leasing društava.....	3
2.2.	Vlasnička struktura.....	4
2.3.	Broj zaposlenih.....	4
3	Struktura Bilance stanja.....	5
3.1.	Struktura aktive.....	5
3.2.	Kvaliteta aktive.....	6
3.3.	Plasmani prema predmetu leasinga i broj ugovora u prvom kvartalu 2010. godine.....	7
3.4.	Tržišno učešće prema financijskom volumenu i broju ugovora.....	8
3.5.	Struktura pasive.....	9
3.6.	Izvori financiranja.....	10
3.7.	Kapital i rezerve.....	10
4	Financijski rezultat poslovanja.....	10
5	Ponderirane nominalne i efektivne kamatne stope.....	12
6	Zaključak.....	12
7	Prilozi.....	13

Prilog 1. Osnovni podaci o leasing društvima

Prilog 2. Pregled vlasničke strukture leasing društava

Prilog 3. Pregled osnovnih financijskih pokazatelja leasing društava

Prilog 4. Pregled rezervisanja za zajmove

Prilog 5. Pregled rezervisanja za financijski leasing

Prilog 6. Bilanca stanja na dan 31.3.2010.

Prilog 7. Bilanca uspjeha za period 1.1.-31.3.2010. godine

1 UVOD

Zakon o leasingu stupio je na snagu 3. siječnja 2009. godine („Službene novine Federacije Bosne i Hercegovine” broj: 85/08 i 39/09), kojim je regulirano osnivanje, poslovanje i prestanak rada leasing društava, prava i obveze subjekata u poslovima leasinga, upravljanje rizicima, financijsko izvještavanje i nadzor nad poslovanjem leasing društava.

1.1. Podzakonski akti Agencije za poslovanje leasing društava

Na temelju Zakona o leasingu, izdavanje dozvola za osnivanje kao i poslovanje leasing društava detaljno je uređeno podzakonskim aktima Agencije za bankarstvo Federacije Bosne i Hercegovine (u daljnjem tekstu: Agencija), odnosno odlukama usvojenim od strane Upravnog odbora Agencije, objavljenim u “Službenim novinama Federacije Bosne i Hercegovine” broj: 46/09.

Odluke Agencije kojima je definirano osnivanje-izdavanje dozvola za rad i poslovanje leasing društava su:

1. Odluka o uvjetima i postupku za izdavanje i oduzimanje dozvole za obavljanje poslova leasinga,
2. Odluka o uvjetima i postupku za izdavanje i oduzimanje suglasnosti leasing društvu,
3. Odluka o minimalnim standardima aktivnosti leasing društava na sprječavanju pranja novca i financiranja terorističkih aktivnosti,
4. Odluka o jedinstvenom načinu i metodi obračuna i iskazivanju efektivne kamatne stope za ugovor o financijskom leasingu,
5. Odluka o jedinstvenom načinu i metodi obračuna i iskazivanja leasing naknade po ugovoru o operativnom leasingu,
6. Odluka o obliku i sadržaju izvještaja koje leasing društva dostavljaju Agenciji za bankarstvo Federacije BiH i rokovima izvještavanja,
7. Odluka o minimalnoj visini i načinu formiranja, upravljanja i održavanja rezervi za gubitke i upravljanje rizicima leasing društva,
8. Odluka o nadzoru leasing društava i
9. Odluka o naknadama koje leasing društva plaćaju Agenciji za bankarstvo Federacije BiH.

2 SUDIONICI NA TRŽIŠTU

2.1. Broj leasing društava

Na dan 31.3.2010. djelatnost leasinga na razini Federacije Bosne i Hercegovine obavlja 8 leasing društava. Svih osam leasing društava tijekom prvog kvartala 2010. godine završilo je postupak usklađivanja sa Zakonom o leasingu, te je Agencija izdala rješenja o odobrenju za obavljanje poslova leasinga sljedećim leasing društvima:

1. ASA Abanka Leasing d.o.o. Sarajevo,
2. Euroleasing d.d. Mostar,
3. Hypo Alpe Adria Leasing d.o.o. Sarajevo,
4. NLB Leasing d.o.o. Sarajevo,
5. Raiffeisen Leasing d.o.o. Sarajevo,

6. S-Leasing d.o.o. Sarajevo,
7. UniCredit Leasing d.o.o. Sarajevo i
8. VB Leasing d.o.o. Sarajevo.

Leasing društva na dan 31.3.2010. ostvarila su bilančnu sumu od 1.324 milijuna KM, što odgovara 8,59% bilančne sume bankarskog sektora FBiH.

U Prilogu 1. Informacije nalaze se osnovni podaci o leasing društvima kojima je Agencija izdala odobrenje za obavljanje poslova leasinga.

2.2. Vlasnička struktura

Od 8 leasing društava, samo jedno društvo se nalazi u većinskom vlasništvu rezidenta, dok je sedam u većinskom ili 100% vlasništvu nerezidenata i to pretežno u vlasništvu domaćih banaka osnovanih stranim kapitalom, odnosno s njima vlasnički povezanih leasing društava.

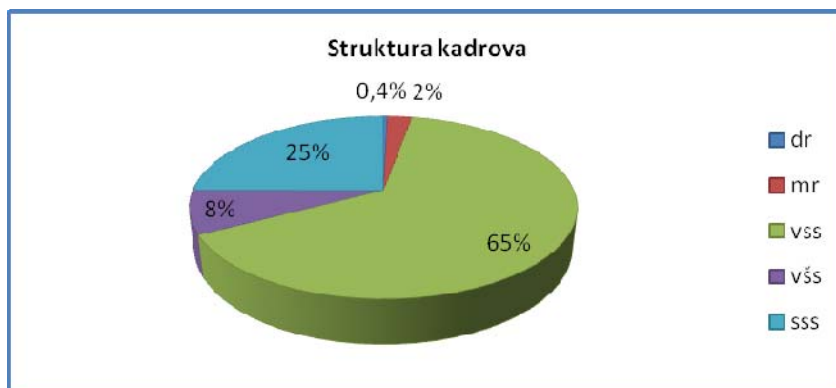
U 100% vlasništvu stranih leasing kompanija su 3 leasing društva, dok su većinski vlasnik 4 leasing društva također strane leasing kompanije ili domaće banke osnovane stranim kapitalom. Većinski vlasnik jednog leasing društva je domaće dioničarsko društvo.

U Prilogu 2. Informacije nalazi se pregled vlasničke strukture leasing društava.

2.3. Broj zaposlenih u leasing društvima

U leasing društvima FBiH na dan 31.3.2010. bilo je ukupno zaposleno 245 radnika, sa sljedećom kvalifikacijskom strukturom: 1 doktor znanosti, 6 magistara, 158 sa VSS-visokom stručnom spremom, 19 sa VŠS-višom školskom spremom i 61 zaposleni sa SSS-srednjom stručnom spremom.

Grafikon 1. Kvalifikacijska struktura u sektoru leasinga



Kvalifikacijska struktura zaposlenih u sektoru leasinga je zadovoljavajuća. Na dan 31.3.2010. na razini sektora leasinga na svakog zaposlenog dolazi 5,49 milijuna KM aktive. Navedeni pokazatelj predstavlja omjer aktive i broja zaposlenih, odnosno iznos aktive po zaposlenom.

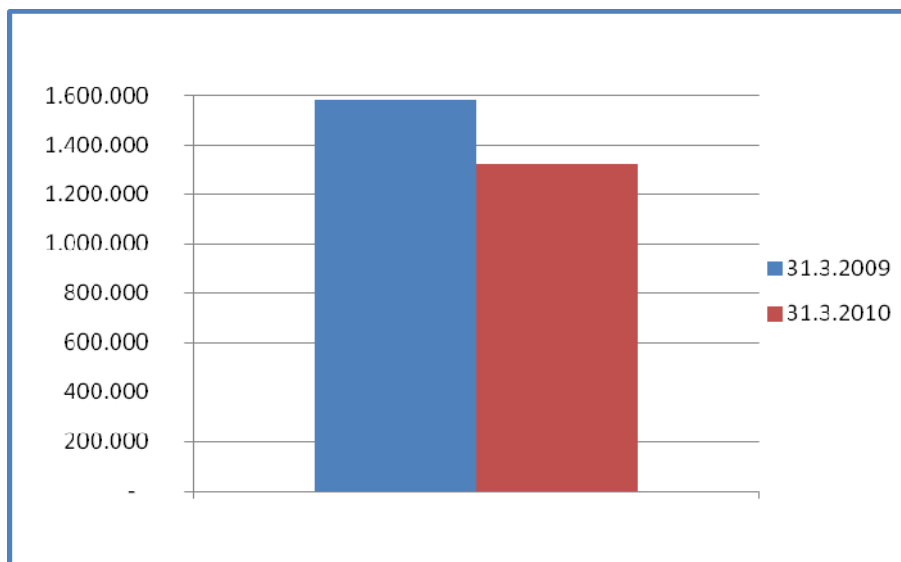
3 STRUKTURA BILANCE STANJA

3.1. Struktura aktive

Prema podacima konsolidirane bilance stanja sektora leasinga, ukupna aktiva svih leasing društava na dan 31.3.2010. iznosila je 1.324 milijuna KM, što u odnosu na isto razdoblje prethodne godine (1.580 milijuna KM) predstavlja smanjenje za 16,2%.

Grafikon 2. Konsolidovana aktiva sektora leasinga

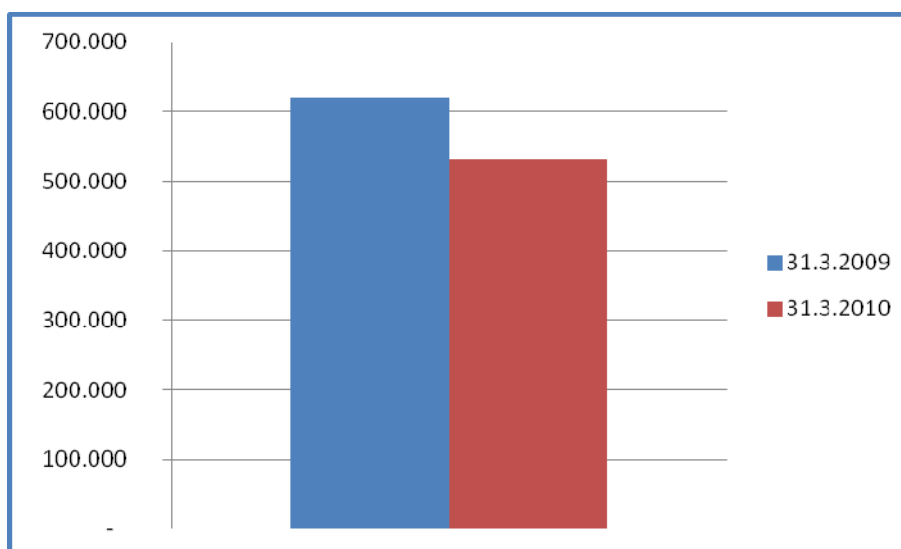
(u 000 KM)



U strukturi ukupne aktive najznačajnije učešće imaju su potraživanja po osnovi financijskog leasinga, koja iznose 531 milijun KM, što predstavlja 40% aktive djelatnosti leasinga. U odnosu na isto razdoblje prethodne godine potraživanja po osnovi financijskog leasinga su smanjena za 14,3%.

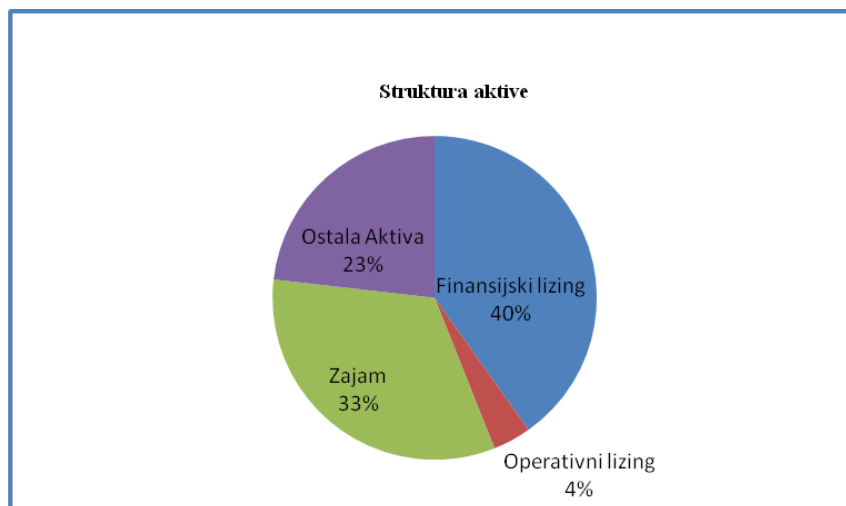
Grafikon 3. Potraživanja po osnovi financijskog leasinga

(u 000 KM)



Zajmove-kredite kao način financiranja, pet leasing društava je odobravalo do stupanja na snagu Zakona o leasingu, kojim je leasing društvima zabranjeno odobravanje kredita-zajmova. U prvom kvartalu 2010. godine preostali zajmovi-krediti i dalje zauzimaju značajan udio (33%) u strukturi ukupne aktive i isti će ostati u bilancama leasing društava dok ne isteknu rokovi na koje su odobreni.

Grafikon 4. Struktura ukupne aktive sektora leasinga



Na dan 31.3.2010. uočljiva je značajna koncentracija aktive u sektoru leasinga dva leasing društva, koja u ukupno iskazanoj aktivni sudjeluju sa 62%.

Pregled osnovnih finansijskih pokazatelja po leasing društvima naveden je u Prilogu 3. Informacije.

3.2. Kvaliteta aktive

Rezerviranja za gubitke po finansijskom leasingu u prvom kvartalu 2010. godine iskazana su u iznosu od 35 milijuna KM i povećane su za 351% u odnosu na prvi kvartal 2009. godine.

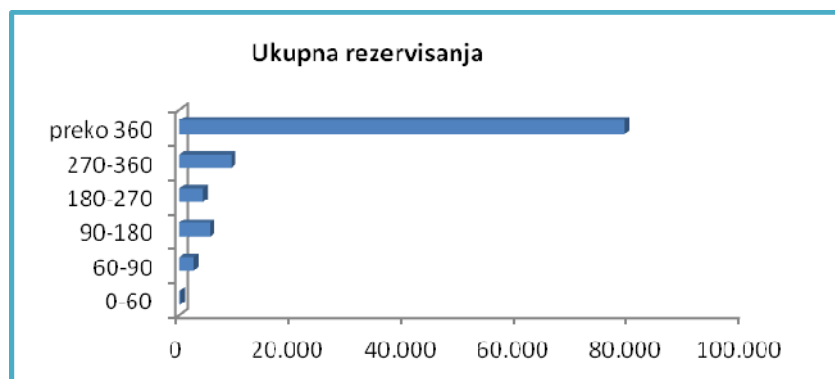
U slijedećoj tablici daje se pregled aktive leasing društava na dan 31.3.2010.:

Tablica 1. Aktiva po vrsti potraživanja (u 000 KM)

Red. Broj	Opis	31.3.2010.			
		Finansijski leasing	Zajam	Operativni leasing	Ukupno
1.	Vrsta potraživanja	567.519	536.373	50.991	1.154.883
2.	Rezervacije	35.893	100.778	-	137.312
3.	Neto iznos potraživanja	531.626	435.595	50.991	1.017.571

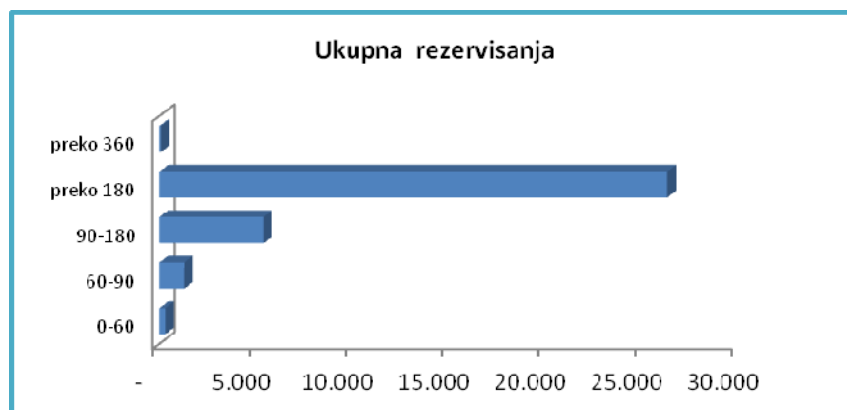
Potraživanja od čijeg je dospijeca proteklo 90 dana u ukupno dospjelim nenaplaćenim potraživanjima po financijskom leasingu sudjeluju sa 16,1% ukupnih rezerviranja, dok učešće potraživanja dospjelih preko 180 dana je 78,8%.

Grafikon 5. Rezerviranja za Financijski leasing prema danima kašnjenja (u 000 KM)



Rezerviranja za zajmove-kredite na dan 31.3.2010. iznosila su 100,7 milijuna KM što je 18,9% od ukupnog iznosa potraživanja po osnovi zajma. Od navedenog iznosa rezerviranja, 98% se odnosi na rezerviranja dva leasing društva, dok 2% se odnosi na rezerviranja 3 leasing društva, a tri leasing društva nemaju potraživanja po osnovi zajma u svom portfelju.

Grafikon 6. Rezerviranja za zajmove prema danima kašnjenja (u 000 KM)



Uzrok visokog nivoa rezerviranja, odnosno visokog učešća rezerviranja u ukupnoj aktivni leasing društava je činjenica da leasing društva nisu dovoljno izdvajala rezervi za gubitke u razdobljima prije obveze primjene Odluke o minimalnoj visini i načinu formiranja, upravljanja i održavanja rezervi za gubitke i upravljanje rizicima leasing društva.

U Prilogu 4. i 5. Informacije je dan pregled rezerviranja za zajmove i financijski leasing.

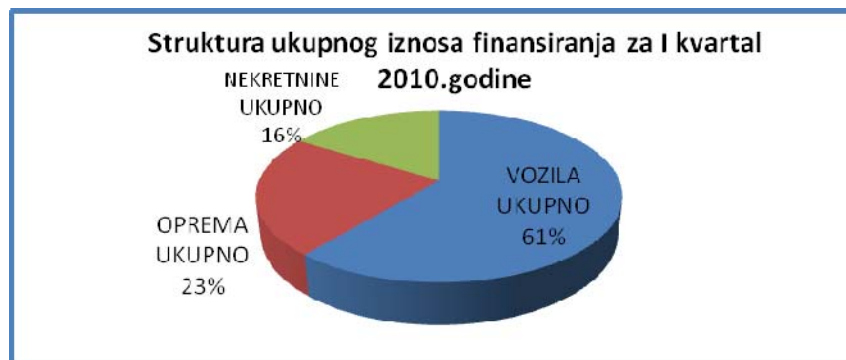
3.3. Plasmani prema predmetu leasinga i broju ugovora u prvom kvartalu 2010. godine

Ukupan iznos financiranja na razini FBiH, u prvom kvartalu 2010. godine (prema izvještajima preuzetim od Udruge društava za leasing u Bosni i Hercegovini) je iznosio 46,9 milijuna KM. Od

toga je putem financijskog leasinga plasirano 44,5 milijuna KM, a putem operativnog leasinga 2,4 milijuna KM.

Po vrsti predmeta leasinga, najveći iznos od 28,6 milijuna KM su financirana vozila, iznos od 10,6 milijuna KM financirana oprema i 7,7 milijuna KM financirane nekretnine.

Grafikon 7. Financijski volumen prema predmetu financiranja



Od ukupnog iznosa financiranja vozila, najveći dio se odnosi na financiranje putničkih vozila 52%, na financiranje kamiona i prikolica 33% i na dostavna vozila 15%.

U prvom kvartalu 2010. godine zaključeno je 975 ugovora o leasingu za financiranje vozila ili 86% od ukupnog broja zaključenih ugovora o leasingu. Za financiranje opreme je zaključena su 142 ugovora, dok je za financiranje nekretnina zaključeno 11 ugovora.

Grafikon 8. Broj ugovora po predmetu financiranja

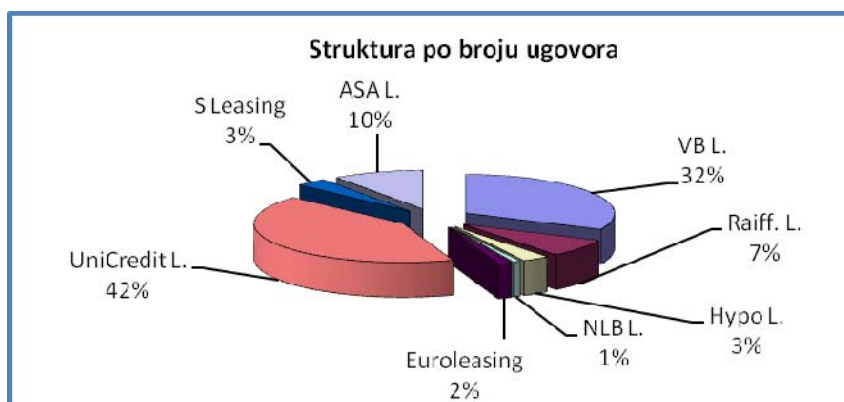


3.4. Tržišno učešće prema financijskom volumenu i broju ugovora u prvom kvartalu

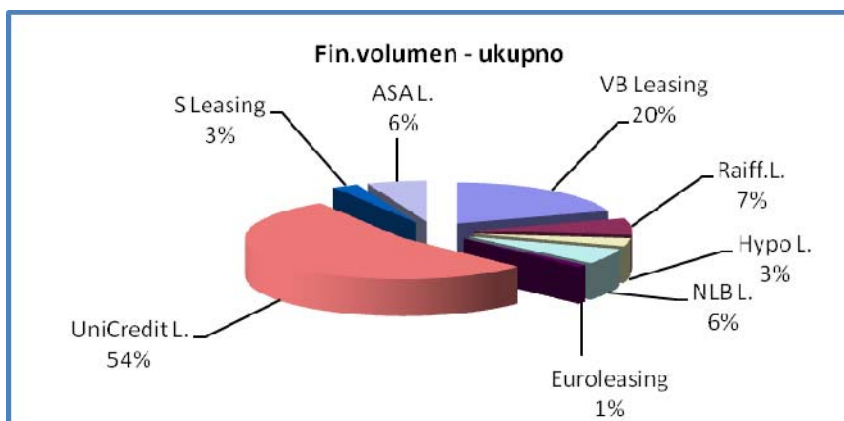
2010. godine

Osam leasing društava u FBiH, u prvom kvartalu 2010. godine, je zaključilo ukupno 1.128 ugovora o leasingu uz financijski volumen u iznosu od 46,9 milijuna KM.

Grafikon 9. Tržišno učešće po broju ugovora u prvom kvartalu 2010. godine



Grafikon 10. Tržišno učešće po finansijskom volumenu u I kvartalu 2010. godine

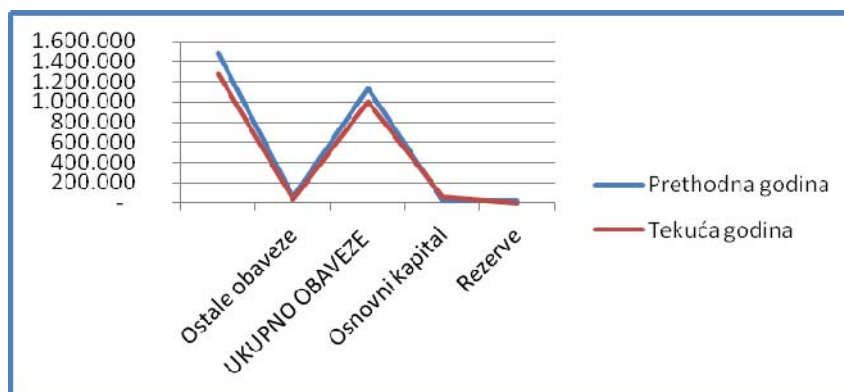


3.5. Struktura pasive

Ukupno iskazane dugoročne obaveze iznose 924 milijuna KM, njihovo učešće u strukturi ukupno iskazane pasive je 70% i iste su smanjene u odnosu na 31.3.2009. za 19%, a što je posljedica smanjenog opsega financiranja putem leasinga u 2009. godini i prvom kvartalu 2010. godine, te manjom potrebom za novim izvorima financiranja.

Grafikon 11. Pregled pasive tekuće i prethodne godine

(u 000 KM)



3.6. Izvori financiranja

Najveći iznos plasmana se financira putem zaduživanja u inozemstvu. Na dan 31.3.2010., obveze po uzetim kreditima su iznosile 1.284 milijuna KM i činile su 96% od ukupnog iznosa pasive. U prethodnoj godini, obveze po uzetim kreditima u prva tri mjeseca su iznosile 1.333 milijuna KM ili 92% učešća u ukupnoj pasivi, što je za 4% više nego u istom razdoblju tekuće godine. Smanjen opseg financiranja tijekom 2009. godine je imao za posljedicu smanjenje obveza po uzetim kreditima odnosno manje potrebe za novim izvorima financiranja.

3.7. Kapital i rezerve

Temeljni kapital sektora leasinga u prvom kvartalu 2010. godine iznosio je 56 milijuna KM i povećan je u odnosu na isto razdoblje prethodne godine za 108% (29 milijuna KM), na što je utjecala dokapitalizacija pojedinih leasing društava tijekom 2009. godine. U ukupnom temeljnom kapitalu leasing društava, 52% temeljnog kapitala se odnosi na dva leasing društva.

Sa stanjem 31.3.2010. došlo je do smanjenja ukupnog kapitala čak za 90% u odnosu na 31.3.2009., što je posljedica iskazanih gubitaka u prvom kvartalu 2010. godine u iznosu od 64,6 milijuna KM. U strukturi ukupnog gubitka, 96% gubitka se odnosi na dva leasing društva.

Konsolidirana Bilanca stanja leasing društava na dan 31.3.2010. nalazi se u Prilogu 6. Informacije.

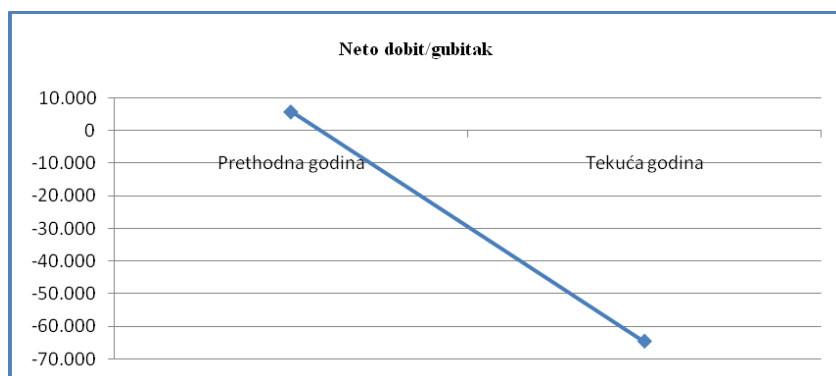
4 FINANCIJSKI REZULTAT POSLOVANJA

Globalna financijska kriza utjecala je i na djelatnost sektora leasinga u FBiH na što ukazuje značajno smanjenje broja i vrijednosti novozaključenih ugovora tijekom 2009. godine i u prvom kvartalu 2010. godine.

Na razini sektora leasinga u periodu od 1.1. do 31.3.2010., kao rezultat poslovanja ostvaren je gubitak u iznosu od 64,6 milijuna KM. Dobit nakon oporezivanja ostvarila su dva leasing društva u iznosu od 1,1 milijun KM, dok je gubitak iskazalo 6 leasing društava u iznosu od 65,7 milijuna KM.

Pored globalne financijske krize, na iskazani gubitak sektora leasinga u prvom kvartalu 2010. godine u najvećoj mjeri su utjecala rezerviranja za sumnjiva i sporna potraživanja. Dodatni faktor povećanja rezerviranja je činjenica da većina leasing društava nije adekvatno kreirala rezerve za odobrene zajmove i ugovore po financijskom leasingu, prije dobivanja dozvole za obavljanje poslova leasinga od strane Agencije. Poslije dobivanja dozvole leasing društva su obvezna primjenjivati Odluke o minimalnoj visini i načinu formiranja, upravljanja i održavanja rezervi za gubitke i upravljanje rizicima. Najveće povećanje iznosa rezerviranja je evidentirano kod zajmova-kredita koji su plasirani prije stupanja na snagu Zakona o leasingu. Od dana stupanja na snagu Zakona o leasingu, leasing društvima je zabranjeno odobravanje zajmova-kredita kao načina financiranja.

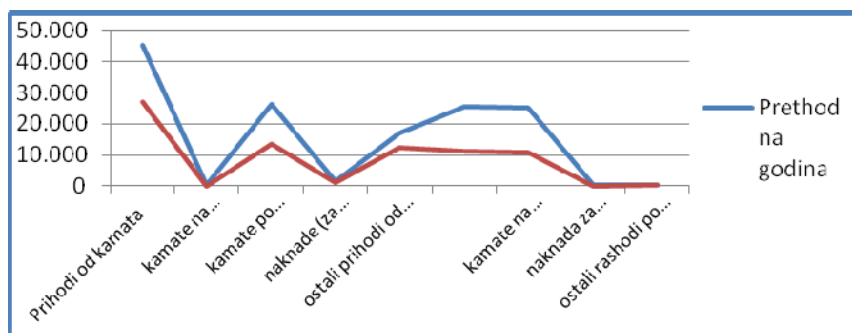
Grafikon 12. Pregled dobiti /gubitka za prvi kvartal 2010. i 2009. godine (u 000 KM)



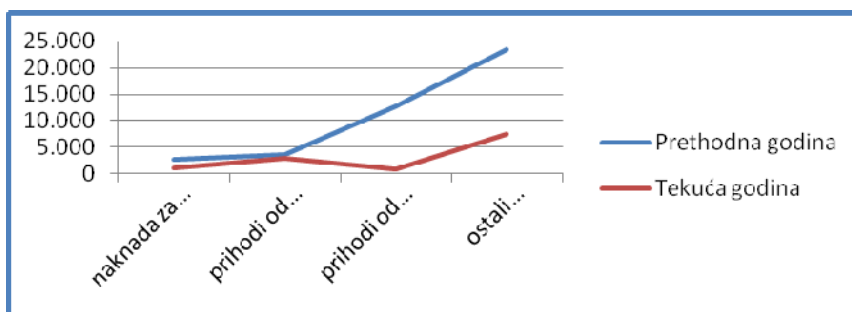
Prihodi od kamata po finansijskom leasingu u prvom kvartalu 2010. godine su zabilježili pad od 48,4%. Smanjena poslovna aktivnost leasing društava je uglavnom utjecala na smanjenje prihoda od kamata.

Na iznos finansijskih rashoda najvećim dijelom su utjecale kamate na pozajmljena sredstva. U prvom kvartalu 2010. godine kamate na pozajmljena sredstva su iznosile 10,8 milijuna KM ili 96,3% ukupnog iznosa finansijskih rashoda. Ukupni finansijski rashodi manji su za 56,6% u prvom kvartalu 2010. godine u odnosu na prvi kvartal 2009.godine.

Grafikon 13. Pregled finansijskih prihoda i rashoda (u 000 KM)



Grafikon 14. Pregled operativnih prihoda i rashoda (u 000 KM)



Konsolidirana Bilanca uspjeha leasing društava nalazi se u Prilogu 7. Informacije.

5 PONDERIRANE NOMINALNE I EFEKTIVNE KAMATNE STOPE

Efektivna kamatna stopa predstavlja stvarnu relativnu cijenu ugovora o leasingu, izražena na godišnjoj razini, iskazuje se u skladu s Odlukom o jedinstvenom načinu i metodi izračuna i iskazivanja efektivne kamatne stope za ugovore o financijskom leasingu.

Leasing društva su obvezna na mjesečnoj razini izvještavati Agenciju o ponderiranim nominalnim i efektivnim kamatnim stopama na ugovore o financijskom leasingu, a koji su odobreni u izvještajnom mjesecu, a u skladu s propisanom metodologijom. Na taj način se ostvaruje transparentnost i usporedivost financiranja putem leasinga.

Prosječna nominalna kamatna stopa u ožujku 2010. godine za kratkoročne ugovore o leasingu kretala se u rasponu od 8,49% do 9,92%, a efektivna kamatna stopa u rasponu od 10,05% do 14,29%.

Prosječna nominalna kamatna stopa u ožujku 2010. godine za dugoročne ugovore o leasingu kretala se u rasponu od 8,82% do 9,92%, a efektivna kamatna stopa u rasponu od 9,92% do 14,29%.

Značajan raspon između nominalne i efektivne kamatne stope je posljedica PDV-a na kamatu, koji je obavezan dio leasing ugovora o financijskom leasingu (plaćanje unaprijed od strane korisnika leasinga), kao i dodatni troškovi leasing aranžmana koji su često sastavni dio mjesečne najamnine leasing ugovora (kasko osiguranje i sl.).

6 ZAKLJUČAK

Nakon detaljne analize pokazatelja poslovanja leasing društava u FBiH, za prvi kvartal 2010. godine i usporedbi s prvim kvartalom prethodne godine, možemo zaključiti kako se leasing sektor suočava sa brojnim rizicima koji su, pored ostalih, izazvani globalnom financijskom krizom.

Stupanjem na snagu Zakona o leasingu, većina leasing društava je zatečena novim obračunom rezerviranja za sumnjiva i sporna potraživanja, što je direktno utjecalo na financijski rezultat, te je većina leasing društava iskazala gubitak u prvom kvartalu 2010. godine.

Imajući u vidu smanjenje gospodarskih i ekonomskih aktivnosti u FBiH, kako bi sačuvali kvalitetu poslovanja, leasing društva se trebaju dodatno fokusirati na kontrolu dospjelih nenaplaćenih potraživanja, odnosno najveću pažnju trebaju posvetiti nekvalitetnim plasmanima te efikasnijoj naplatiti dospjelih potraživanja.

Aktivnosti leasing društva trebaju biti usmjerene na:

- politike i procedure upravljanja kreditnim, operativnim i tržišnim rizicima,
- pokrića iskazanih gubitaka u prvom kvartalu 2010. godine kroz povećanje temeljnog kapitala,
- detaljnije informiranje klijenata o proizvodima koje leasing društva nude u cilju boljeg razumijevanja i ozbiljnijeg pristupa financiranju putem leasinga i
- edukaciji i stručnom usavršavanju zaposlenih u leasing društvima.

Prilog 1. Osnovni podaci o leasing društvima

Rb.	Naziv leasing društva	Adresa i sjedište	Direktor	Telefon	Datum izdavanja FBA licence	Broj zaposlenih	Web adresa
1.	Euroleasing d.d. Mostar	Vukovarska 1, Mostar	Renata Perić	+ 387 36 394 500	03.02.2010.	8	www.euroleasing.ba
2.	S-Leasing d.o.o. Sarajevo	Dženetića čikma 1, Sarajevo	Katarina Sabol	+ 387 33 565 850	11.02.2010.	7	www.s-leasing.ba
3.	ASA Abanka Leasing d.o.o. Sarajevo	Bulevar Meše Selimovića 16, Sarajevo	Abaza Dženamir	+ 387 33 771 222	22.03.2010.	19	www.asa-abanka-leasing.ba
4.	Raiffeisen Leasing d.o.o. Sarajevo	Branilaca Sarajeva 20, Sarajevo	Belma Sekavić - Bandić	+ 387 33 254 354	19.01.2010.	66	www.rlbh.ba
5.	UniCredit Leasing d.o.o. Sarajevo	Džemala Bijedića 2, Sarajevo	Denis Silajdžić	+ 387 33 721 750	16.03.2010	29	www.unicreditleasing.ba
6.	Hypo Alpe Adria Leasing d.o.o. Sarajevo	Trg solidarnosti 12, Sarajevo	Alma Nefić	+ 387 33 702 100	16.03.2010.	70	www.hypo-leasing.ba
7.	VB Leasing d.o.o. Sarajevo	Fra Andela Zvizdovića 1, Sarajevo	Slobodan Vujić	+ 387 33 276 280	12.01.2010.	36	www.vbleasing.ba
8.	NLB Leasing d.o.o. Sarajevo	Zmaja od Bosne 14c, Sarajevo	Amela Kalisi	+ 387 33 716 135	19.03.2010.	10	www.nbleasing.ba
					UKUPNO	245	

Prilog 2. Pregled vlasničke strukture leasing društava

LEASING DRUŠTVO	IME-NAZIV VLASNIKA	% učešća
ASA ABANKA LEASING d.o.o. Sarajevo	ASA FINANCE d.d. Sarajevo	51,00%
	ALEASING d.o.o. Celje	49,00%
EUROLEASING d.d. Mostar	EUROLEASING d.o.o. Zagreb	27,24%
	EUROHERC osiguranje d.d. Sarajevo	17,66%
	EUROHERC osiguranje d.d. Zagreb	13,52%
	BSO d.d. Sarajevo	8,40%
	AGRAM životno osiguranje d.d. Zagreb	6,79%
	JADRANSKO osiguranje d.d. Zagreb	6,79%
	EUROAGRAM TIS d.o.o. Zagreb	6,50%
	EURO DAUS d.d. Split	6,50%
	EURODOM d.o.o. Osijek	6,50%
HYPO ALPE ADRIA LEASING d.o.o. Sarajevo	HYPO ALPE ADRIA LEASING HOLDING AG. Klagenfurt	100,00%
RAIFFEISEN LEASING d.o.o. Sarajevo	RAIFFEISEN LEASING INTERNATIONAL GmbH, Vienna	51%
	RAIFFEISEN BANK d.d. Sarajevo, BiH	49%
NLB LEASING d.o.o. Sarajevo	NLB LEASING d.o.o. Ljubljana	100,00%
S-LEASING d.o.o. Sarajevo	STEIERMAERKISCHE BANK UND SPARKASSEN AG, Graz	90,00%
	SPARKASSE BANK d.d. Sarajevo	10,00%
UNICREDIT LEASING d.o.o. Sarajevo	UNICREDIT LEASING S.p.A., Milan	100,00%
VB LEASING d.o.o Sarajevo	VB LEASING INTERNATIONAL GmbH, Vienna	51,00%
	VOLKSBANK d.d. Sarajevo	49,00%

Prilog 3. Pregled osnovnih finansijskih pokazatelja na dan 31.3.2010.

(000 KM)

Red br.	Leasing društvo	Ukupna aktiva	Rang po aktivi	Ukupni kapital	Rang po ukupnom kapitalu	Neto dobit/gubitak	Plasmani u 1.kvartalu 2010.	Rang po plasmanima u 1.kvartalu 2010.
1.	Asa Abanka Leasing d.o.o. Sarajevo	75.739	5.	4.061	4.	21	2.856	5.
2.	Euroleasing d.d. Mostar	31.724	8.	17.764	1.	-1.010	489	8.
3.	Hypo Alpe-Adria Leasing d.o.o. Sarajevo	528.943	1.	-16.305	-	-40.241	1.500	6.
4.	NLB Leasing d.o.o. Sarajevo	66.872	6.	-21.020	-	-21.841	2.906	4.
5.	Raiffeisen Leasing d.o.o. Sarajevo	286.367	2.	10.293	2.	1.062	3.122	3.
6.	S-Leasing d.o.o. Sarajevo	44.612	7.	457	6.	-233	1.258	7.
7.	Unicredit Leasing d.o.o. Sarajevo	179.615	4.	587	5.	-2.249	25.375	1.
8.	VB Leasing d.o.o. Sarajevo	110.389	3.	7.930	3.	-141	9.409	2.

* Podaci preuzeti od Udruge društava za leasing

Prilog 4. Pregled rezerviranja za zajmove leasing društva

(u 000 KM)

Redni broj	Dani kašnjenja	Stopa rezerviranja na zajmove	Iznos potraživanja zajma	Ukupna rezerviranja
1	0-60	0,05%	368.902	184
2	60-90	5%	52.719	2.636
3	90-180	10%	54.297	5.430
4	180-270	30%	13.952	4.185
5	270-360	50%	18.400	9.200
6	preko 360	100%	79.142	79.142
UKUPNO			587.411	100.777

Prilog 5. Pregled rezerviranja za FL leasing društava

(u 000 KM)

Red. Broj	Dana kašnjenja	Stopa rez. za FL (pokretne stvari)	Stopa rez za FL nepokretne stvari)	Iznos potraživanja za pok. stvari	Iznos potraživanja za nepokretne	Za pokretne stvari	Za nepokretne stvari	Ukupna rezerviranja
1	0-60	0,50%	0,50%	55.800	5.781	278	29	307
2	60-90	10%	10%	11.362	1.500	1.135	150	1.284
3	90-180	50%	50%	9.507	1.287	4.755	644	5.399
4	preko 180	100%	75%	20.106	8.284	20.106	6.214	26.320
5	preko 360		100%	0	80	0	80	80
UKUPNO				96.775	16.932	26.274	7.117	33.390

Prilog 6. Bilanca stanja na dan 31.3.2010.

(u 000 KM)

Red. broj	OPIS	Prethodna godina	Tekuća godina
	AKTIVA		
1.	Novac i novčani ekvivalenti	19.954	28.847
2.	Plasmani bankama	90.647	55.160
3.	Potraživanja po finansijskom leasingu, neto (3a-3b-3c-3d)	620.841	531.626
3a)	potraživanja po finansijskom leasingu, bruto	752.859	666.357
3b)	rezerve za gubitke	7.962	35.893
3c)	odgođeni prihodi po osnovi kamata	121.856	96.975
3d)	odgođeni prihodi po osnovi naknada	2.200	1.863
4.	Potraživanja od supsidijarnih osoba	84.322	83.783
5.	Materijalna i nematerijalna imovina, neto (5a+5b-5c-5d)	93.642	92.759
5a)	materijalna i nematerijalna imovina-vlastita sredstva	59.422	50.870
5b)	materijalna i nematerijalna imovina -operativnog leasinga	72.921	68.753
5c)	ispravka vrijednosti -vlastita sredstva	23.018	8.700
5d)	ispravka vrijednosti-operativni leasing	15.683	18.163
6.	Dugoročne investicije	47.177	56.513
7.	Ostala aktiva	624.006	472.361
	UKUPNA AKTIVA (1+2+3+4+5+6+7)	1.580.589	1.324.261
	PASIVA		
9.	Obveze po uzetim kreditima, neto (9a+9b-9c)	1.333.014	1.283.553
9a)	obveze po kratkoročnim kreditima	195.237	359.594
9b)	obveze po dugoročnim kreditima	1.138.455	924.670
9c)	unaprijed plaćeni troškovi i naknada	679	711
10.	Ostale obveze	65.086	36.941
	UKUPNO OBVEZE (9+10)	1.135.801	1.000.264
11.	Temeljni kapital	27.119	56.600
12.	Rezerve	20.060	1.975
13.	Akumulirana dobit/gubitak	-10.270	-54.807
	UKUPNO KAPITAL (11+12+13)	36.909	3.768
	UKUPNO PASIVA (9+10+11+12+13)	1.580.589	1.324.261

Prilog 7. Bilanca uspjeha za period 1.1.-31.3.2010.

(u 000 KM)

Red. broj	OPIS	Prethodna godina	Tekuća godina
I	FINANCIJSKI PRIHODI I RASHODI		
1.	Prihodi od kamata (1a+1b+1c+1d)	45.336	26.922
1a)	kamate na plasmane bankama	485	21
1b)	kamate po finansijskom leasingu	26.465	13.635
1c)	naknade (za obradu leasing zahtjeva, troš. zaloga itd)	1.558	956
1d)	ostali prihodi od kamata	16.828	12.310
2.	Rashodi po kamatama (2a+2b+2c)	25.475	11.289
2a)	kamate na pozajmljena sredstva	25.061	10.882
2b)	naknada za obradu kredita	147	112
2c)	ostali rashodi po kamatama	267	295
3.	Neto prihodi od kamata (1.-2.)	19.862	15.633
II	OPERATIVNI PRIHODI I RASHODI		
4.	Operativni prihodi (4a+4b+4c+4d)	42.611	12.128
4a)	naknada za izvršene usluge	2.721	1.031
4b)	prihodi od operativnog leasinga	3.698	2.881
4c)	prihodi od prodaje leasing objekata, neto	12.684	787
4d)	ostali operativni prihodi	23.509	7.429
5.	Operativni rashodi (5a+5b+5c+5d)	47.506	14.127
5a)	troškovi plaća i doprinosa	3.595	2.648
5b)	troškovi poslovnog prostora	4.225	3.662
5c)	troškovi prodaje leasing objekata, neto	12.833	785
5d)	ostali operativni troškovi	26.854	7.031
6.	Troškovi rezervi za gubitke	9.114	78.267
7.	Dobit prije poreza (3+4-5-6)	5.853	-64.632
8.	Porez na dobit	12	0
9.	Neto dobit (7-8)	5.841	-64.632